

SOS Médecins Nantes

Activité 2024

Janvier 2026

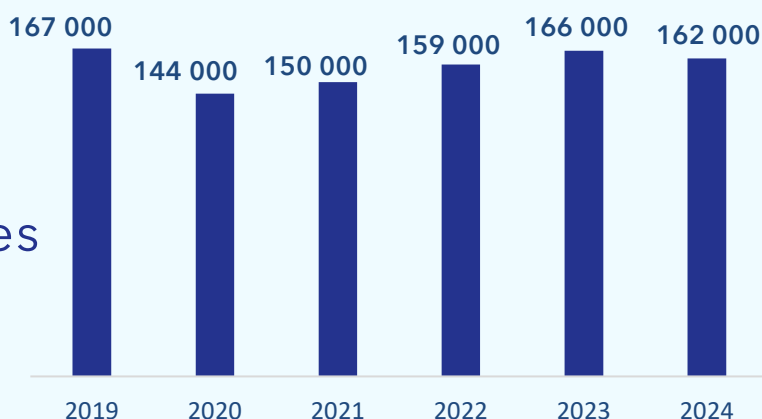
Chiffres-clés

Activité globale

162 000

actes* ont été réalisés
par SOS Médecins Nantes
en 2024...

-3% par rapport à 2023



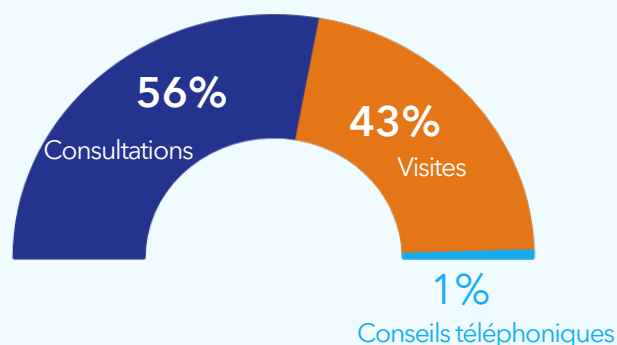
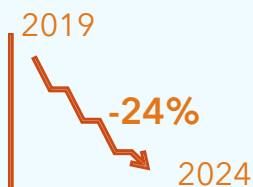
... et se répartissent entre consultations, visites
et conseils téléphoniques

*N'inclut pas les sollicitations suivies d'annulations (24 000 en 2024, soit 13 %).

Des consultations
en hausse...



... et des visites
en baisse



Une plus forte activité le week-end,
portée principalement par les consultations

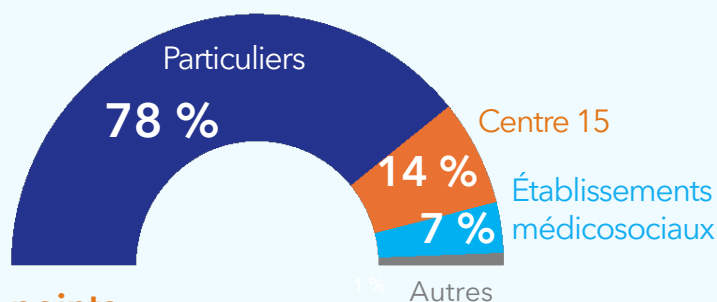


+32% de consultations
les samedi et dimanche
par rapport à la moyenne
des autres jours
de la semaine

Origine des demandes, patientèle et diagnostics

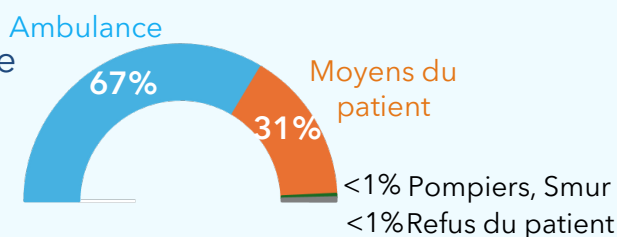
8 demandes sur 10
proviennent directement
de particuliers...

.... mais des sollicitations
du **Centre-15** en hausse

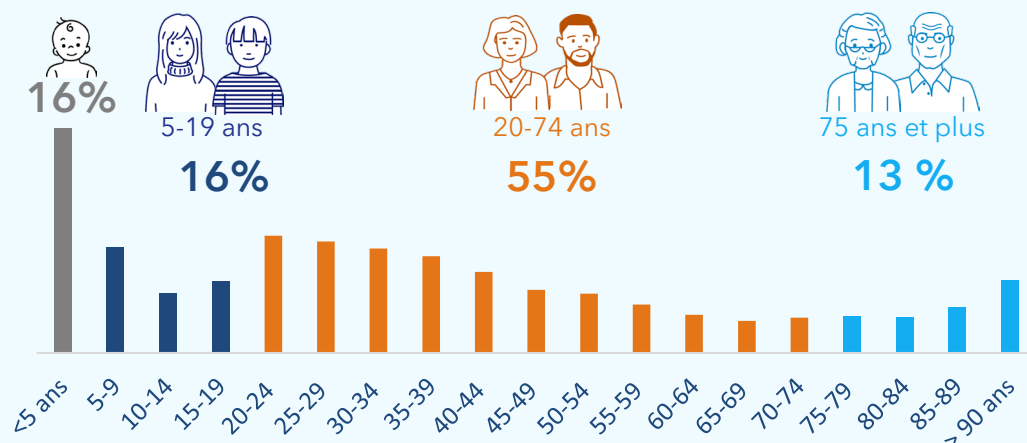


Une décision d'orientation vers l'hôpital dans 5% des cas...

... avec mobilisation d'une
ambulance 2 fois sur 3



3 actes sur 10 concernant des patients de moins de 20 ans



Le plus souvent
des **femmes**



60%

Des diagnostics d'infectiologie aiguë fortement représentés



Source : SOS Médecins Nantes. Exploitation ORS Pays de la Loire.

Voir aussi : [SOS Médecins Nantes. Activité 2023 et évolutions depuis 2018](#). ORU Pays de la Loire, juin 2025, 30 p.

ORU Pays de la Loire • oru@orspaysdelaloire.com • www.oru-paysdelaloire.fr

L'Observatoire régional de la santé (ORS) des Pays de la Loire, en charge de l'animation générale de l'ORU, autorise l'utilisation et la reproduction des résultats de cette infographie sous réserve de la mention des sources.

©VuPar ; Flaticon: joalfa

SOS MÉDECINS
NANTES

RÉPUBLIQUE
FRANÇAISE

ars
Agence Régionale de Santé
Pays de la Loire