

3.5. SERVICES D'URGENCES DE VENDÉE (85)

3.5.1. CH Loire-Vendée-Océan, Challans

QUALITÉ DE LA TRANSMISSION DES RPU

► **Aucune rupture majeure de transmission**

L'établissement a transmis sans discontinuer au cours de l'année 2020, **chaque jour en moyenne 72 RPU**.

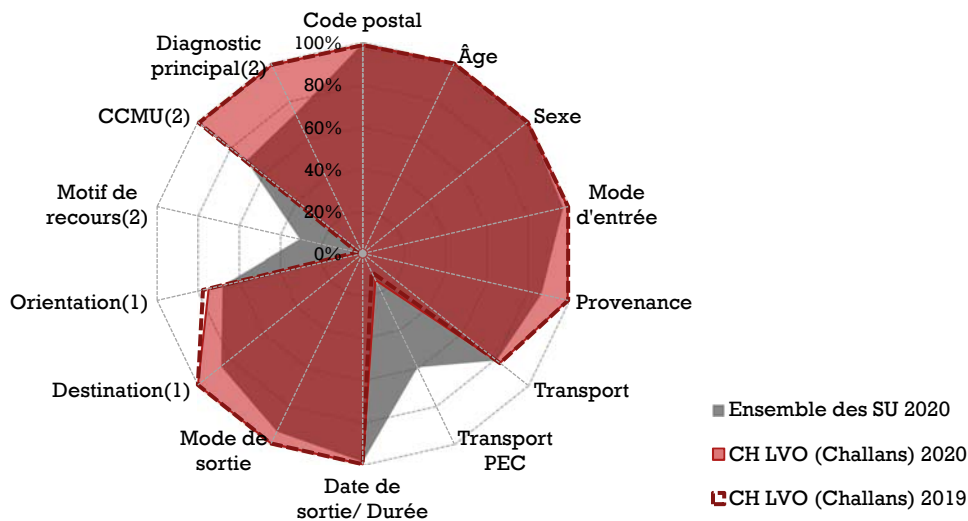
QUALITÉ DU RECUEIL

► **Exploitabilité des données¹⁷**

L'exploitabilité des RPU est excellente pour la majorité des items. Elle demeure moyenne pour l'item **Orientation**, faible pour l'item **Mode de prise en charge pendant le transport** et quasi nulle pour l'item **Motif de recours**.

Radar d'exploitabilité des items RPU

CH Loire-Vendée-Océan, Challans (2019-2020)



Source : RPU (ORU Pays de la Loire)

PEC : prise en charge médicale ou paramédicale.

1. Parmi les RPU avec mode de sortie transfert ou mutation.

2. Hors RPU avec orientation 'fugue', 'parti sans attendre' et 'réorientation'.

► **Fiabilité des données**

Compte tenu du faible nombre de RPU disposant de données exploitables et/ou d'une répartition des RPU selon les modalités de l'item aberrante, les résultats d'activité concernant le **Mode de transport** sont considérés comme non fiables et ne sont donc pas présentés dans les chiffres-clés ci-après.

L'établissement n'a pas signalé à l'ORU de problème de recueil des données d'horodatage en 2020. Les durées de passages sont donc présentées dans les chiffres-clés ci-après. Elles sont toutefois à interpréter avec précaution compte tenu des limites indiquées en page 28.

¹⁷ Le taux d'exploitabilité correspond au taux de "bon" remplissage : il est égal au nombre de RPU pour lesquels l'information pour l'item est renseignée et conforme au cahier des charges régional [2], divisé par le nombre total de RPU transmis.

CHIFFRES-CLÉS DE L'ACTIVITÉ 2020

► Le SU du CH Loire-Vendée-Océan est le 3^e SU de Vendée (/8) et le 13^e de la région (/30) en volume d'activité annuel. Ses transmissions de RPU ont diminué de 15 % par rapport à 2019.

RECUEIL DES DONNÉES

26 404 RPU transmis en 2020
-15,0% Évolution 2019 / 2020

PATIENTS 100%*

1,06 Sex-ratio (H/F)
52,2 Age moyen
<1% Moins de 1 an
12% Moins de 18 ans
24% 75 ans et plus

MODE DE SORTIE 100%*

24% Hospitalisation post-urgences
 21% Mutation interne
 3% Transfert externe
76% Retour au domicile

ARRIVÉES

44% PDSA
 26% Nuit [20h - 08h]

Mode de transport 0%*
nd Moyen personnel
nd SMUR (y c transport hélicoptère)
nd VSAV
nd Ambulance privée

CCMU 99%*
12% CCMU 1
1% CCMU 4-5 (urgences vitales)

DURÉE DE PASSAGE 100%*

5h57 Durée moyenne de passage
4h12 Durée médiane de passage
48% Passages en moins de 4h
 20% Lors d'une hospit. post-urgences
 56% Lors d'un retour au domicile

DIAGNOSTIC PRINCIPAL 99%*

56% Médico-chirurgical
36% Traumatologique
4% Psychiatrique
2% Toxicologique
2% Autres recours

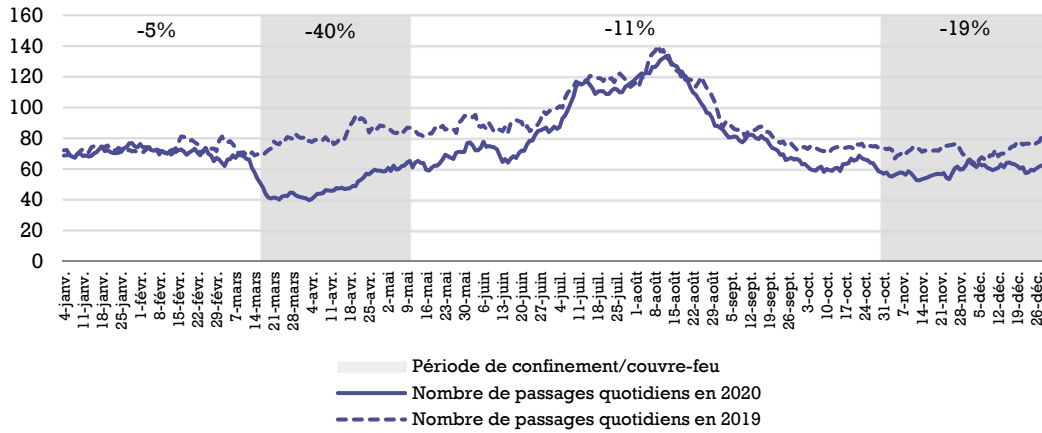


Source : RPU - Exploitation ORU Pays de la Loire
* taux de RPU considérés comme faibles ; nd : non disponible (données non exploitables ou non fiables)
PDSA : permanence des soins ambulatoires
SMUR : structure mobile d'urgence et de réanimation (comprend le transport en hélicoptère héli-SMUR)
VSAV : véhicule de secours et d'assistance aux victimes des services de santé et de secours médical des sapeurs-pompiers
CCMU : Classification clinique des malades aux urgences

VARIATIONS TEMPORELLES

Nombre moyen quotidien de passages aux urgences (en moyenne mobile sur 7 jours)

CH Loire-Vendée-Océan, Challans (2019-2020)



Source : RPU (ORU Pays de la Loire)

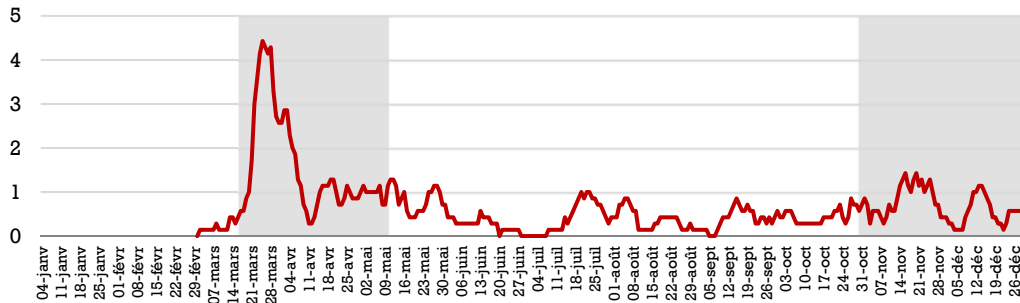
Lire la figure : Fin mars 2020 on dénombrait environ 45 passages quotidiens au service d'urgences du CH Loire-Vendée-Océan, contre environ 80 à la même période en 2019. Sur l'ensemble de la période du premier confinement (du 17 mars au 10 mai 2020), le nombre de passages a diminué de 40 % par rapport à la même période en 2019 pour ce service.



PASSAGES AVEC SUSPICION DE COVID-19

Évolution du nombre quotidien de passages aux urgences avec suspicion de Covid-19 (en moyenne mobile sur 7 jours)

CH Loire-Vendée-Océan, Challans (2020)



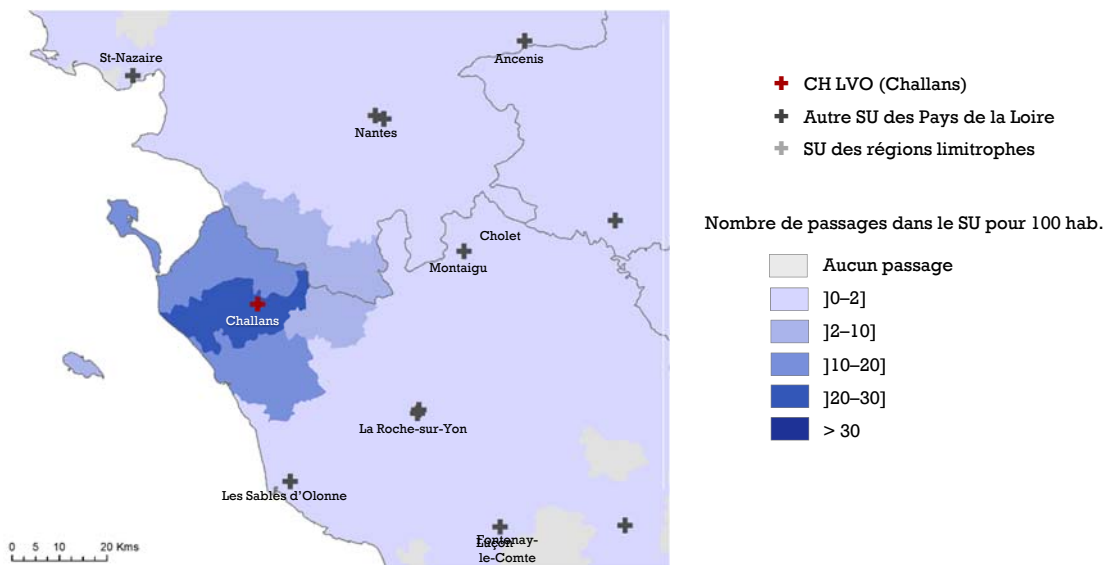
Source : RPU (ORU Pays de la Loire)

Lire la figure : Fin mars 2020 on dénombrait en moyenne 4 passages quotidiens pour suspicion de Covid-19 au service d'urgences du CH Loire-Vendée-Océan.

CARTOGRAPHIE : TAUX DE RECOURS

Taux de recours au service d'urgences selon le code géographique PMSI de résidence

CH Loire-Vendée-Océan, Challans (2020)



Sources : RPU (ORU Pays de la Loire), RP (Insee)

Lire la figure : pour chaque code géographique PMSI, le taux de recours correspond au nombre de passages dans le SU en 2020 de patients domiciliés dans les communes ayant ce code géographique, rapporté à la population de ce territoire au recensement de 2017.