

### 3.5.3. CH départemental de Vendée, site de Luçon

#### QUALITÉ DE LA TRANSMISSION DES RPU

► **Aucune rupture majeure de transmission**

L'établissement a transmis sans discontinuer au cours de l'année 2020, **chaque jour en moyenne 31 RPU concernant le SU du site de Luçon.**

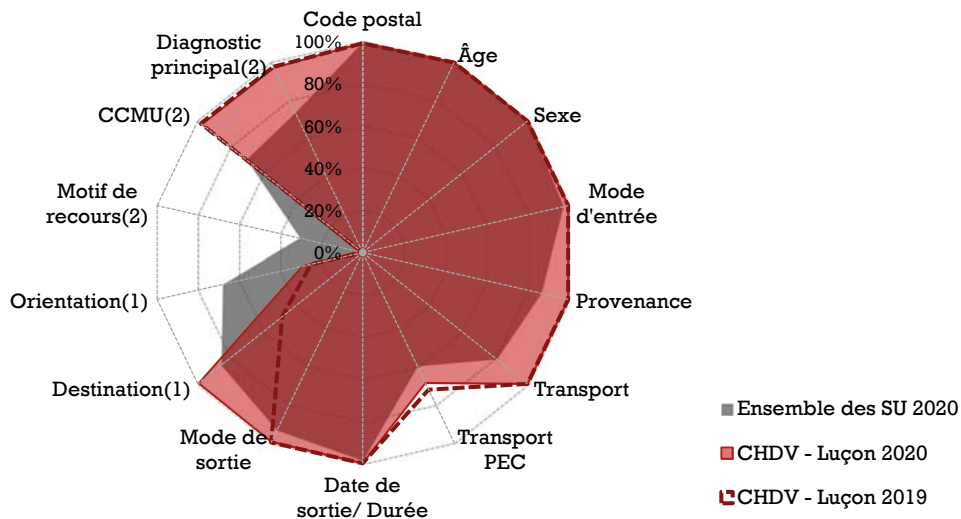
#### QUALITÉ DU RECUEIL

► **Exploitabilité des données<sup>17</sup>**

L'exploitabilité des RPU en 2020 est excellente pour la majorité des items, hormis pour les items **Mode de prise en charge pendant le transport** (moyenne), **Orientation** (faible) et **Motif de recours** (quasi nulle). Elle s'est fortement améliorée pour l'item **Destination** par rapport à 2019 (+51 %).

**Radar d'exploitabilité des items RPU**

CH départemental Vendée, site de Luçon (2019-2020)



Source : RPU (ORU Pays de la Loire)

PEC : prise en charge médicale ou paramédicale.

1. Parmi les RPU avec mode de sortie transfert ou mutation.

2. Hors RPU avec orientation 'fugue', 'parti sans attendre' et 'réorientation'.

► **Fiabilité des données**

L'établissement n'a pas signalé à l'ORU de problème de recueil des données d'horodatage en 2020. Les durées de passages sont donc présentées dans les chiffres-clés ci-après. Elles sont toutefois à interpréter avec précaution compte tenu des limites indiquées en page 28.

<sup>17</sup> Le taux d'exploitabilité correspond au taux de "bon" remplissage : il est égal au nombre de RPU pour lesquels l'information pour l'item est renseignée et conforme au cahier des charges régional [2], divisé par le nombre total de RPU transmis.

## CHIFFRES-CLÉS DE L'ACTIVITÉ 2020

► Le SU du CH départemental Vendée - site de Luçon est le 6<sup>e</sup> SU de Vendée (/8) et le 25<sup>e</sup> de la région (/30) en volume d'activité annuel. Ses transmissions de RPU ont diminué de 22 % par rapport à 2019.

### RECUEIL DES DONNÉES

11 324 RPU transmis en 2020  
-21,7% Évolution 2019 / 2020

### PATIENTS 100%\*

1,09 Sex-ratio (H/F)  
50,0 Age moyen  
<1% Moins de 1 an  
15% Moins de 18 ans  
22% 75 ans et plus

### ARRIVÉES

42% PDSA  
24% Nuit [20h - 08h]

### Mode de transport 100%\*

69% Moyen personnel  
<1% SMUR (y c transport hélicoptéré)  
13% VSAV  
16% Ambulance privée

### CCMU 97%\*

9% CCMU 1  
1% CCMU 4-5 (urgences vitales)

### MODE DE SORTIE 100%\*

22% Hospitalisation post-urgences  
14% Mutation interne  
8% Transfert externe  
78% Retour au domicile

### DURÉE DE PASSAGE 100%\*

5h16 Durée moyenne de passage  
3h07 Durée médiane de passage  
59% Passages en moins de 4h  
18% Lors d'une hospit. post-urgences  
70% Lors d'un retour au domicile

### DIAGNOSTIC PRINCIPAL 97%\*

52% Médico-chirurgical  
41% Traumatologique  
2% Psychiatrique  
1% Toxicologique  
3% Autres recours

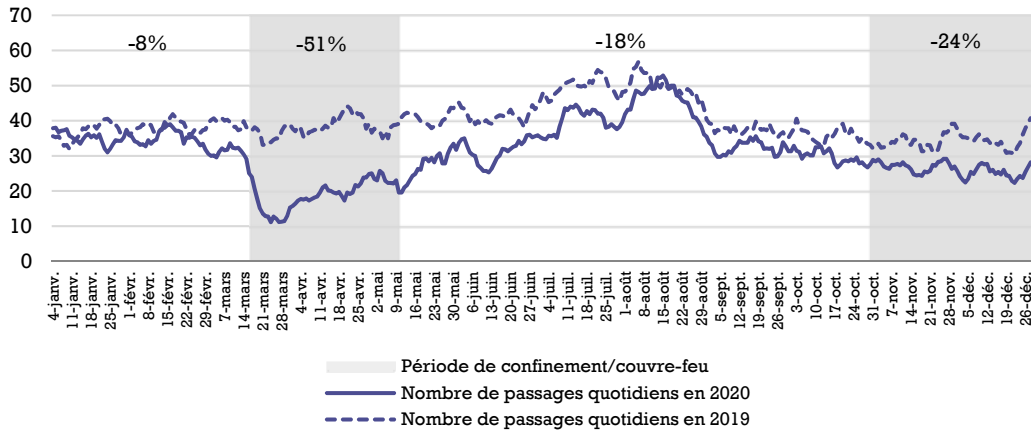


Source : RPU - Exploitation ORU Pays de la Loire  
\* taux de RPU considérés comme faibles  
PDSA : permanence des soins ambulatoires  
SMUR : structure mobile d'urgence et de réanimation (comprend le transport en hélicoptère héli-SMUR)  
VSAV : véhicule de secours et d'assistance aux victimes des services de santé et de secours médical des sapeurs-pompiers  
CCMU : Classification clinique des malades aux urgences

## VARIATIONS TEMPORELLES

### Nombre moyen quotidien de passages aux urgences (en moyenne mobile sur 7 jours)

CH départemental Vendée, site de Luçon (2019-2020)



Source : RPU (ORU Pays de la Loire)

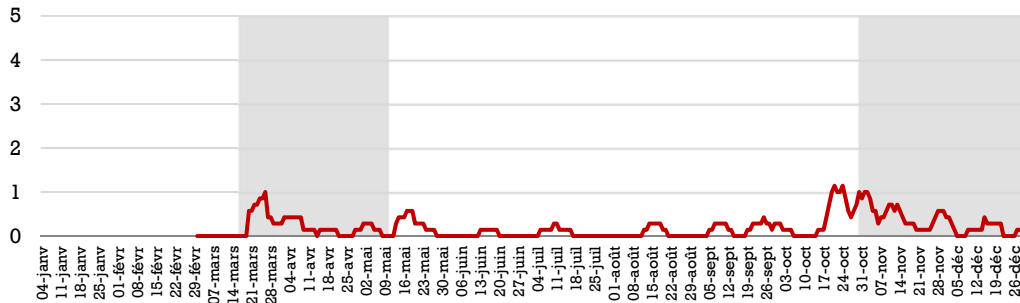
Lire la figure : Fin mars 2020 on dénombrait environ 10 passages quotidiens au service d'urgences du CH départemental Vendée - site de Luçon, contre environ 35 à la même période en 2019. Sur l'ensemble de la période du premier confinement (du 17 mars au 10 mai 2020), le nombre de passages a diminué de 51 % par rapport à la même période en 2019 pour ce service.



## PASSAGES AVEC SUSPICION DE COVID-19

### Évolution du nombre quotidien de passages aux urgences avec suspicion de Covid-19 (en moyenne mobile sur 7 jours)

CH départemental Vendée, site de Luçon (2020)



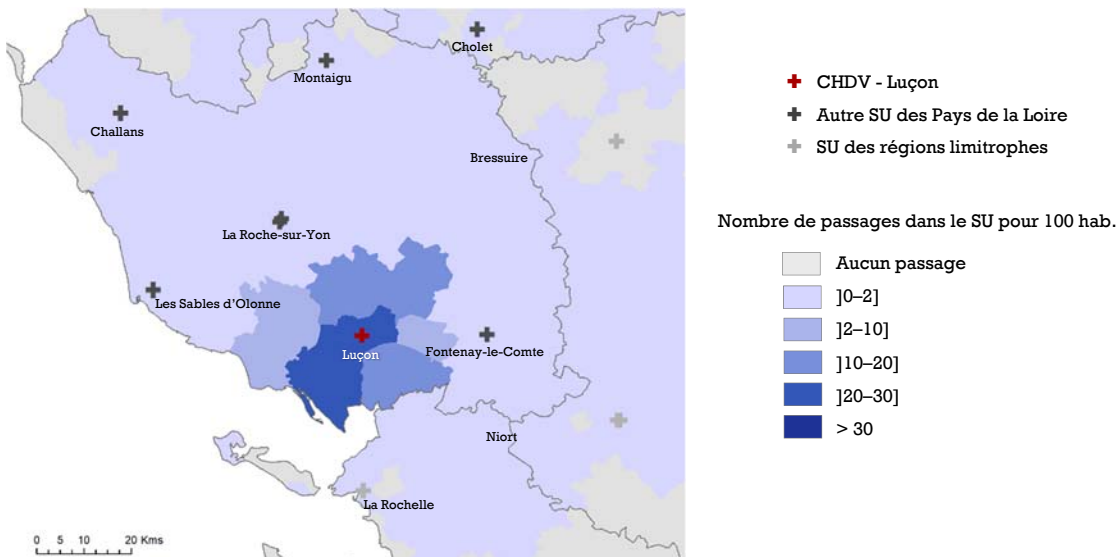
Source : RPU (ORU Pays de la Loire)

Lire la figure : Fin mars 2020 on dénombrait en moyenne 1 passage quotidien pour suspicion de Covid-19 au service d'urgences du CH départemental Vendée - site de Luçon.

**CARTOGRAPHIE : TAUX DE RECOURS**

**Taux de recours au service d'urgences selon le code géographique PMSI de résidence**

CH départemental Vendée, site de Luçon (2020)



Sources : RPU (ORU Pays de la Loire), RP (Insee)

Lire la figure : pour chaque code géographique PMSI, le taux de recours correspond au nombre de passages dans le SU en 2020 de patients domiciliés dans les communes ayant ce code géographique, rapporté à la population de ce territoire au recensement de 2017.