

3.5.5. CH départemental de Vendée - Service d'urgences pédiatriques du site de La Roche-sur-Yon

Le CHD de Vendée a fait l'objet d'une autorisation pour l'ouverture d'un service d'urgences pédiatriques fin juin 2019. La transmission des RPU pour ce service, en flux séparé de ceux du service d'urgences adultes, a été mis en place à partir du 1er janvier 2020.

QUALITÉ DE LA TRANSMISSION DES RPU

► **Aucune rupture majeure de transmission**

L'établissement a transmis sans discontinuer au cours de l'année 2020, **chaque jour en moyenne 27 RPU concernant le SU pédiatriques du site de La Roche-sur-Yon.**

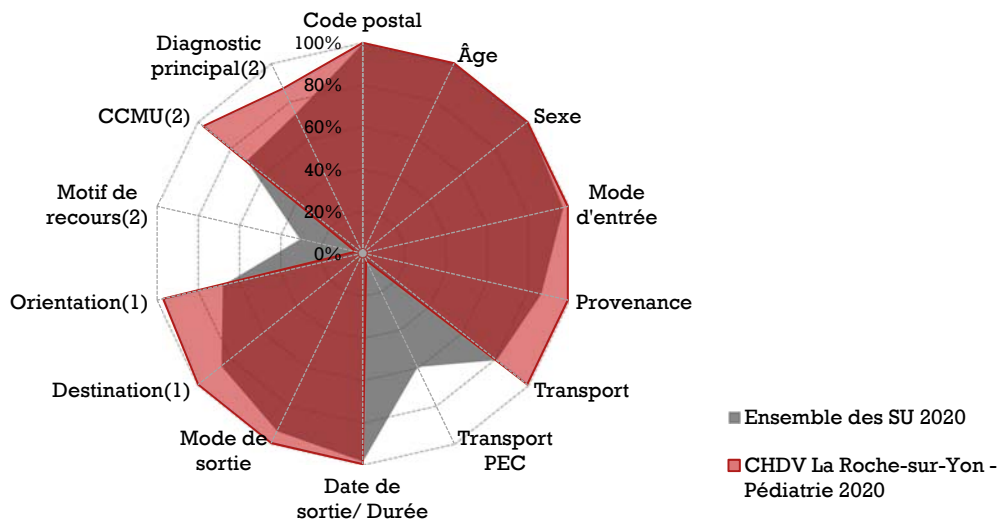
QUALITÉ DU RECUEIL

► **Exploitabilité des données¹⁷**

L'exploitabilité des RPU en 2020 est globalement excellente. Elle est toutefois quasi nulle pour les items **Mode de prise en charge pendant le transport** et **Motif de recours**.

Radar d'exploitabilité des items RPU

CH départemental Vendée, SU pédiatriques du site de La Roche-sur-Yon (2020³)



Source : RPU (ORU Pays de la Loire)

PEC : prise en charge médicale ou paramédicale.

1. Parmi les RPU avec mode de sortie transfert ou mutation.

2. Hors RPU avec orientation 'fugue', 'parti sans attendre' et 'réorientation'.

3. Il n'est pas possible de décrire l'évolution de l'exploitabilité par rapport à 2019, en raison de la mise en place du flux séparé de transmissions des RPU entre le service d'urgences adultes et le service d'urgences pédiatriques à partir de janvier 2020.

► **Fiabilité des données**

L'établissement n'a pas signalé à l'ORU de problème de recueil des données d'horodatage en 2020. Les durées de passages sont donc présentées dans les chiffres-clés ci-après. Elles sont toutefois à interpréter avec précaution compte tenu des limites indiquées en page 28.

¹⁷ Le taux d'exploitabilité correspond au taux de "bon" remplissage : il est égal au nombre de RPU pour lesquels l'information pour l'item est renseignée et conforme au cahier des charges régional [2], divisé par le nombre total de RPU transmis.

CHIFFRES-CLÉS DE L'ACTIVITÉ 2020

► Le SU pédiatriques du site de La Roche-sur-Yon est le 8^e SU de Vendée (/8) et le 27^e de la région (/30) en volume d'activité annuel. Il n'est pas possible de décrire l'évolution des transmissions par rapport à 2019, en raison de la mise en place du flux séparé de transmissions des RPU entre le service d'urgences adultes et le service d'urgences pédiatriques à partir du 1er janvier 2020.

RECUEIL DES DONNÉES

9 881 RPU transmis en 2020
nd Evolution 2019 / 2020

MODE DE SORTIE 100%*

25% Hospitalisation post-urgences
24% Mutation interne
<1% Transfert externe
75% Retour au domicile

DURÉE DE PASSAGE 100%*

3h⁰⁶ Durée moyenne de passage
2h⁴⁶ Durée médiane de passage
74% Passages en moins de 4h
60% Lors d'une hospit. post-urgences
79% Lors d'un retour au domicile

Source : RPU - Exploitation ORU Pays de la Loire
* taux de RPU considérés comme fiables ; nd : non disponible (données non exploitables ou non fiables)
PDSA : permanence des soins ambulatoires
SMUR : structure mobile d'urgence et de réanimation (comprend le transport en hélicoptère héli-SMUR)
VSAV : véhicule de secours et d'assistance aux victimes des services de santé et de secours médical des sapeurs-pompiers
CCMU : Classification clinique des malades aux urgences

PATIENTS 100%*

1,10 Sex-ratio (H/F)
6,4 Age moyen
19% Moins d'un an
35% 1 à 5 ans
17% 6 à 10 ans
14% 11 à 14 ans
15% 15 à 17 ans

ARRIVÉES

49% PDSA
33% Nuit [20h - 08h[

Mode de transport 100%*
87% Moyen personnel
<1% SMUR (y c transport hélicoptéré)
6% VSAV
5% Ambulance privée

CCMU 97%*
30% CCMU 1
<1% CCMU 4-5 (urgences vitales)

DIAGNOSTIC PRINCIPAL 87%*

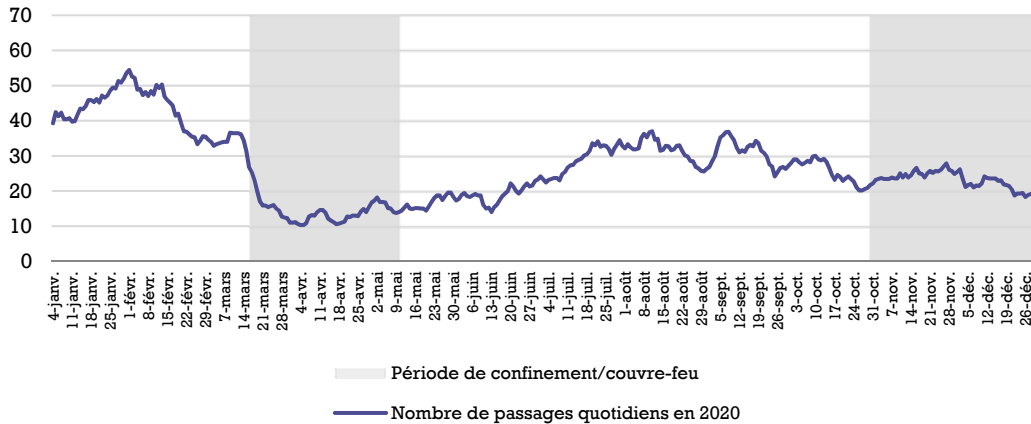
78% Médico-chirurgical
10% Traumatologique
6% Psychiatrique
2% Toxicologique
4% Autres recours



VARIATIONS TEMPORELLES

Nombre moyen quotidien de passages aux urgences (en moyenne mobile sur 7 jours)

CH départemental Vendée, SU pédiatriques du site de La Roche-sur-Yon (2020)



Source : RPU (ORU Pays de la Loire)

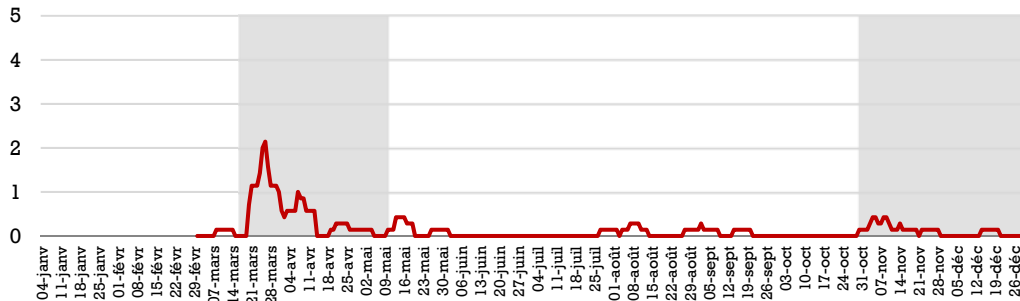
Lire la figure : Fin mars 2020 on dénombrait environ 15 passages quotidiens au service d'urgences pédiatriques du CH départemental Vendée - site de La Roche-sur-Yon, contre environ 40 début janvier 2020. Sur l'ensemble de la période du premier confinement (du 17 mars au 10 mai 2020), le nombre de passages a diminué de 65 % par rapport aux 7 premiers jours de l'année 2020 pour ce service.



PASSAGES AVEC SUSPICION DE COVID-19

Évolution du nombre quotidien de passages aux urgences avec suspicion de Covid-19 (en moyenne mobile sur 7 jours)

CH départemental Vendée, SU pédiatriques du site de La Roche-sur-Yon (2020)



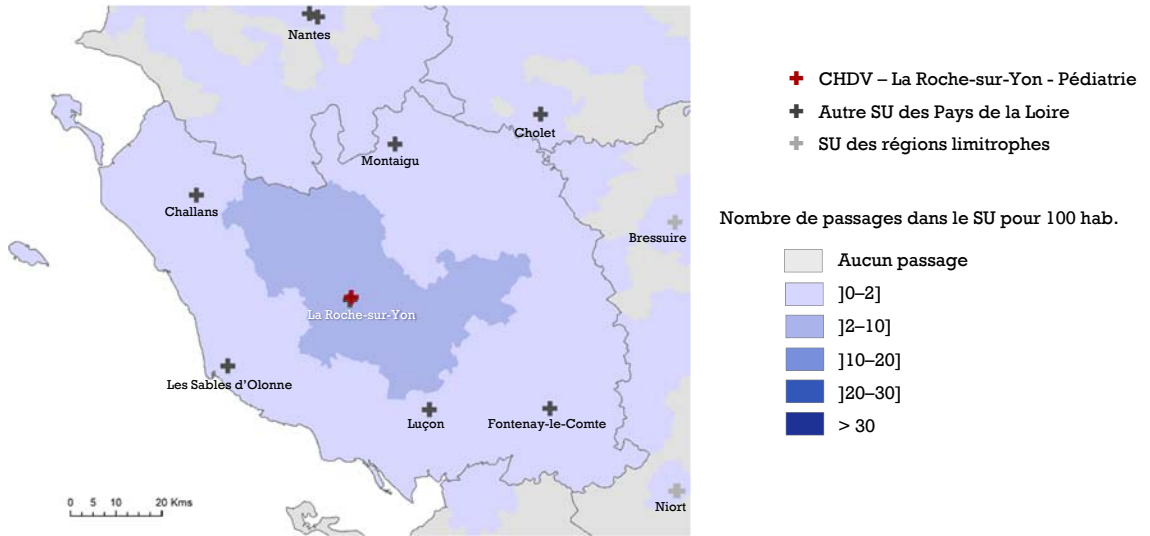
Source : RPU (ORU Pays de la Loire)

Lire la figure : Fin mars 2020 on dénombrait en moyenne 2 passages quotidiens pour suspicion de Covid-19 au service d'urgences pédiatriques du CH départemental Vendée - site de La Roche-sur-Yon.

CARTOGRAPHIE : TAUX DE RECOURS

Taux de recours au service d'urgences selon le code géographique PMSI de résidence

CH départemental Vendée, SU pédiatriques du site de La Roche-sur-Yon (2020)



Sources : RPU (ORU Pays de la Loire), RP (Insee)

Lire la figure : pour chaque code géographique PMSI, le taux de recours correspond au nombre de passages dans le SU en 2020 de patients domiciliés dans les communes ayant ce code géographique, rapporté à la population de ce territoire au recensement de 2017 (tous âges).