

3.4.7. Pôle Santé Sud - Centre médico-chirurgical du Mans

QUALITÉ DE LA TRANSMISSION DES RPU

► **Aucune rupture majeure de transmission**

L'établissement a transmis sans discontinuer au cours de l'année 2020, **chaque jour en moyenne 93 RPU**.

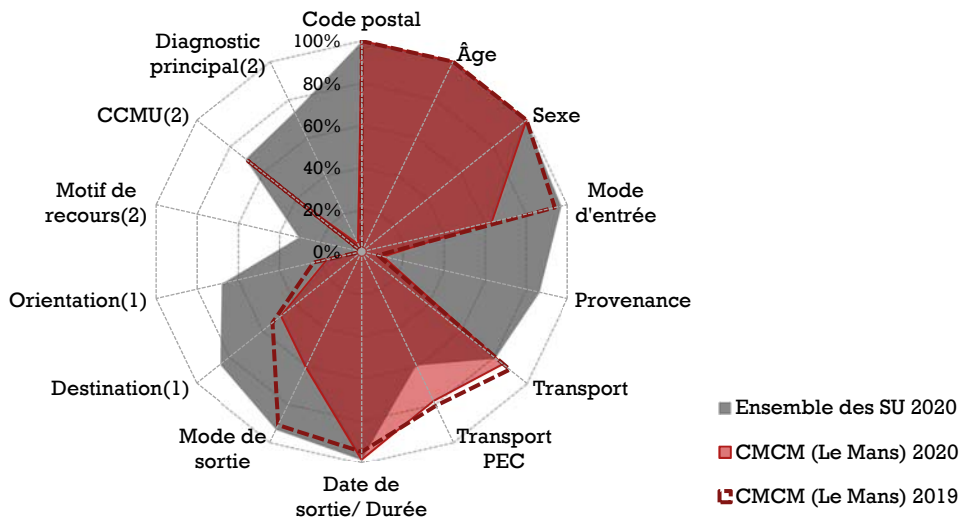
QUALITÉ DU RECUEIL

► **Exploitabilité des données¹⁷**

L'exploitabilité des RPU a fortement diminué entre 2019 et 2020 concernant les items **Mode d'entrée** (-31%), **Mode de sortie** (-30 %) et **CCMU** (-32 %). Elle a également légèrement diminué pour les items **Destination** et **Orientation** (-5 et -7 %). L'exploitabilité reste faible pour la **Provenance**, et nulle ou quasi nulle pour le **Motif de recours** et le **Diagnostic principal**.

Radar d'exploitabilité des items RPU

Pôle Santé Sud - Centre médico-chirurgical du Mans (2019-2020)



Source : RPU (ORU Pays de la Loire)

PEC : prise en charge médicale ou paramédicale.

1. Parmi les RPU avec mode de sortie transfert ou mutation.

2. Hors RPU avec orientation 'fugue', 'parti sans attendre' et 'réorientation'.

► **Fiabilité des données**

Compte tenu du faible nombre de RPU disposant de données exploitables et/ou d'une répartition des RPU selon les modalités de l'item aberrante, les résultats d'activité concernant le **Diagnostic principal** et le **Mode de sortie** sont considérés comme non fiables et ne sont donc pas présentés dans les chiffres-clés ci-après.

L'établissement a signalé à l'ORU l'existence de problèmes de recueil des données d'horodatage en 2020.

Les **durées de passages** ne sont donc pas présentées dans les chiffres-clés ci-après.

¹⁷ Le taux d'exploitabilité correspond au taux de "bon" remplissage : il est égal au nombre de RPU pour lesquels l'information pour l'item est renseignée et conforme au cahier des charges régional [2], divisé par le nombre total de RPU transmis.

CHIFFRES-CLÉS DE L'ACTIVITÉ 2020

► Le SU du Pôle Santé Sud - Centre médico-chirurgical du Mans est le 2^e SU de Sarthe (/8) et le 8^e de la région (/30) en volume d'activité annuel. Ses transmissions de RPU ont diminué de 18 % par rapport à 2019.

RECUEIL DES DONNÉES

33 909 RPU transmis en 2020
-18,5% Évolution 2019 / 2020

MODE DE SORTIE 0%*

- nd Hospitalisation post-urgences
- nd Mutation interne
- nd Transfert externe
- nd Retour au domicile

DURÉE DE PASSAGE 0%*

- nd Durée moyenne de passage
- nd Durée médiane de passage
- nd Passages en moins de 4h
- nd Lors d'une hospit. post-urgences
- nd Lors d'un retour au domicile

Source : RPU - Exploitation ORU Pays de la Loire
* taux de RPU considérés comme fiables ; nd : non disponible (données non exploitables ou non fiables)
PDSA : permanence des soins ambulatoires
SMUR : structure mobile d'urgence et de réanimation (comprend le transport en hélicoptère héli-SMUR)
VSAV : véhicule de secours et d'assistance aux victimes des services de santé et de secours médical des sapeurs-pompiers
CCMU : Classification clinique des malades aux urgences

PATIENTS 100%*

- 1,03 Sex-ratio (H/F)
- 50,0 Age moyen
- <1% Moins de 1 an
- 7% Moins de 18 ans
- 18% 75 ans et plus

ARRIVÉES

- 39% PDSA
- 21% Nuit [20h - 08h[

Mode de transport 86%*

- 84% Moyen personnel
- <1% SMUR (y c transport hélicoptéré)
- 3% VSAV
- 12% Ambulance privée

CCMU 37%*

- 4% CCMU 1
- <1% CCMU 4-5 (urgences vitales)

DIAGNOSTIC PRINCIPAL 0%*

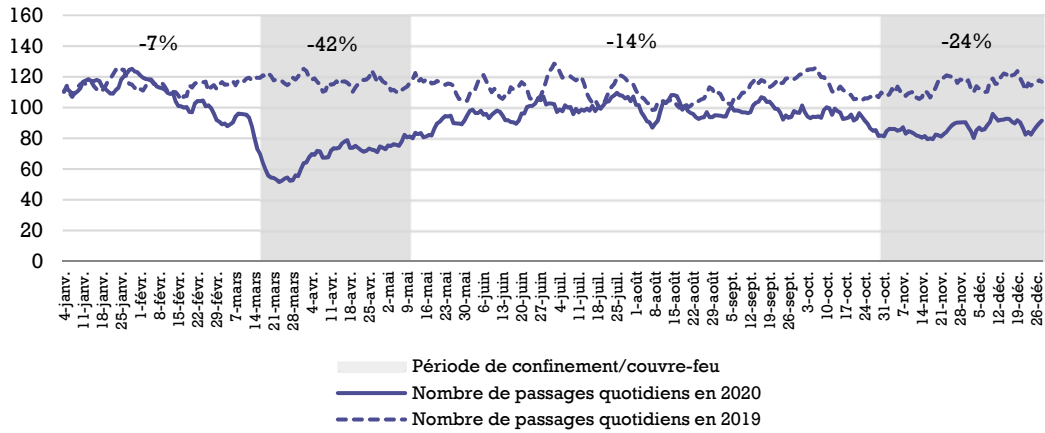
- nd Médico-chirurgical
- nd Traumatologique
- nd Psychiatrique
- nd Toxicologique
- nd Autres recours



VARIATIONS TEMPORELLES

Nombre moyen quotidien de passages aux urgences (en moyenne mobile sur 7 jours)

Pôle Santé Sud - Centre médico-chirurgical du Mans (2019-2020)



Source : RPU (ORU Pays de la Loire)

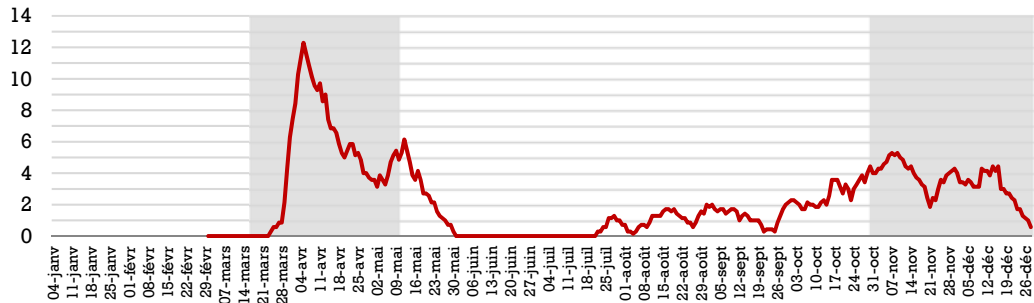
Lire la figure : Fin mars 2020 on dénombrait environ 55 passages quotidiens au service d'urgences du Centre médico-chirurgical du Mans, contre environ 120 à la même période en 2019. Sur l'ensemble de la période du premier confinement (du 17 mars au 10 mai 2020), le nombre de passages a diminué de 42 % par rapport à la même période en 2019 pour ce service.



PASSAGES AVEC SUSPICION DE COVID-19

Évolution du nombre quotidien de passages aux urgences avec suspicion de Covid-19 (en moyenne mobile sur 7 jours)

Pôle Santé Sud - Centre médico-chirurgical du Mans (2020)



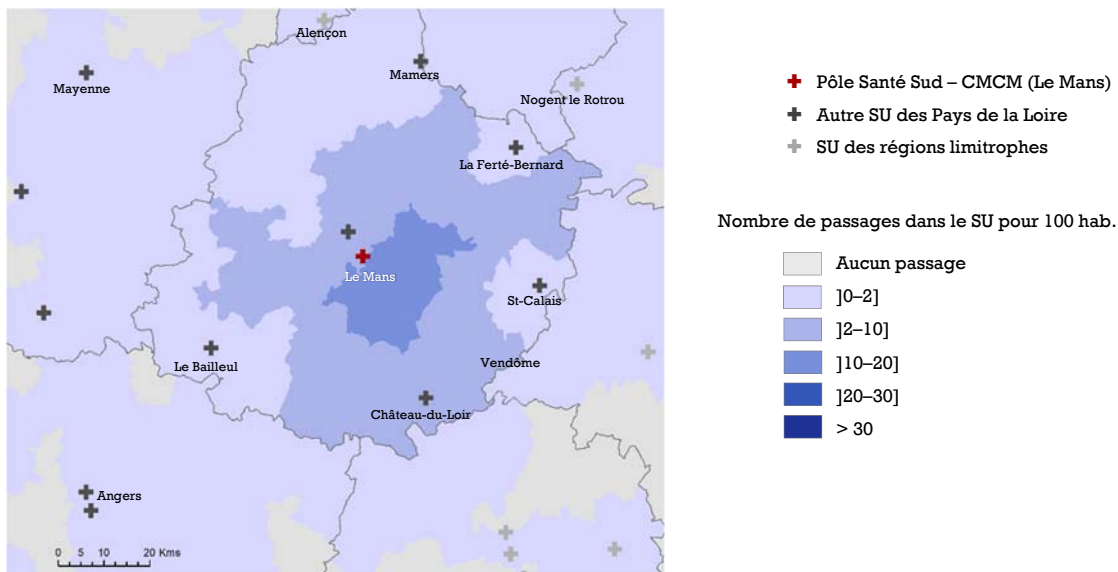
Source : RPU (ORU Pays de la Loire)

Lire la figure : Début avril 2020 on dénombrait en moyenne 12 passages quotidiens pour suspicion de Covid-19 au service d'urgences du Centre médico-chirurgical du Mans.

CARTOGRAPHIE : TAUX DE RECOURS

Taux de recours au service d'urgences selon le code géographique PMSI de résidence

Pôle Santé Sud - Centre médico-chirurgical du Mans (2020)



Sources : RPU (ORU Pays de la Loire), RP (Insee)

Lire la figure : pour chaque code géographique PMSI, le taux de recours correspond au nombre de passages dans le SU en 2020 de patients domiciliés dans les communes ayant ce code géographique, rapporté à la population de ce territoire au recensement de 2017.