

### 3.4.5. CH du Mans - Service d'urgences pédiatriques

#### QUALITÉ DE LA TRANSMISSION DES RPU

► **Aucune rupture majeure de transmission**

L'établissement a transmis sans discontinuer au cours de l'année 2020, **chaque jour en moyenne 67 RPU concernant le SU pédiatriques.**

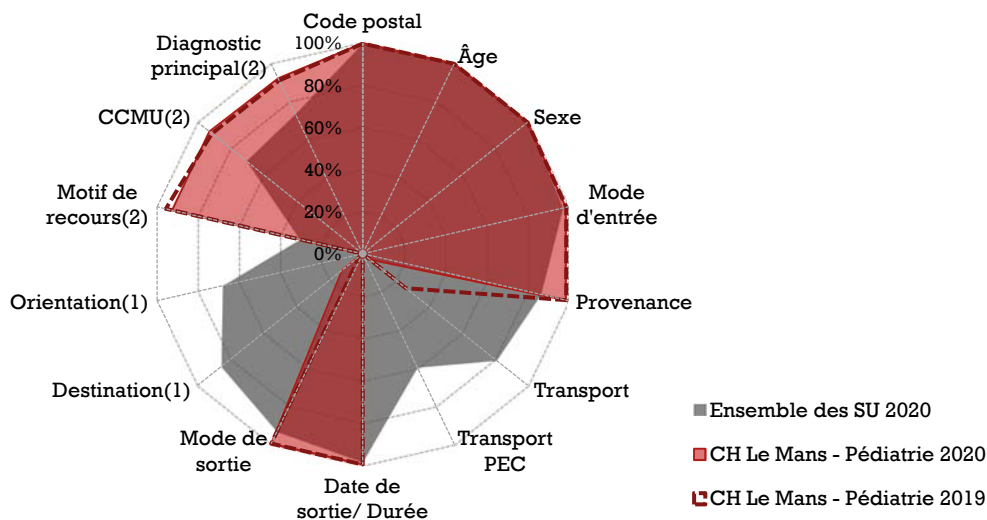
#### QUALITÉ DU RECUEIL

► **Exploitabilité des données<sup>17</sup>**

L'exploitabilité des RPU en 2020 est excellente sur la plupart des items. Elle est faible pour l'item **Destination**, et nulle ou quasi nulle concernant les items **Mode de transport**, **Mode de prise en charge pendant le transport** et **Orientation**. Par rapport à 2019, l'exploitabilité s'est améliorée pour la **Destination**, (+11 %), mais a diminué pour le **Mode de transport** (-22 %).

**Radars d'exploitabilité des items RPU**

CH du Mans - Service d'urgences pédiatriques (2019-2020)



Source : RPU (ORU Pays de la Loire)

PEC : prise en charge médicale ou paramédicale.

1. Parmi les RPU avec mode de sortie transfert ou mutation.

2. Hors RPU avec orientation 'fugue', 'parti sans attendre' et 'réorientation'.

► **Fiabilité des données**

Compte tenu du faible nombre de RPU disposant de données exploitables et/ou d'une répartition des RPU selon les modalités de l'item aberrante, les résultats d'activité concernant le **Mode de transport** sont considérés comme non fiables et ne sont donc pas présentés dans les chiffres-clés ci-après.

L'établissement n'a pas signalé à l'ORU de problème de recueil des données d'horodatage en 2020. Les durées de passages sont donc présentées dans les chiffres-clés ci-après. Elles sont toutefois à interpréter avec précaution compte tenu des limites indiquées en page 28.

<sup>17</sup> Le taux d'exploitabilité correspond au taux de "bon" remplissage : il est égal au nombre de RPU pour lesquels l'information pour l'item est renseignée et conforme au cahier des charges régional [2], divisé par le nombre total de RPU transmis.

## CHIFFRES-CLÉS DE L'ACTIVITÉ 2020

► Le SU pédiatriques du CH du Mans est le 3<sup>e</sup> SU de Sarthe (/8) et le 15<sup>e</sup> de la région (/30) en volume d'activité annuel. Ses transmissions de RPU ont diminué de 26 % par rapport à 2019.

### RECUEIL DES DONNÉES

24 407 RPU transmis en 2020  
-26,0% Évolution 2019 / 2020

### PATIENTS 100%\*

1,15 Sex-ratio (H/F)  
7,0 Age moyen  
13% Moins de 1 an  
34% 1 à 5 ans  
21% 6 à 10 ans  
18% 11 à 14 ans  
14% 15 à 17 ans

### ARRIVÉES

48% PDSA  
30% Nuit [20h - 08h]

### Mode de transport 0%\*

nd Moyen personnel  
nd SMUR (y c transport hélicoptéré)  
nd VSAV  
nd Ambulance privée

### CCMU 93%\*

18% CCMU 1  
<1% CCMU 4-5 (urgences vitales)

### MODE DE SORTIE 100%\*

19% Hospitalisation post-urgences  
19% Mutation interne  
0% Transfert externe  
81% Retour au domicile

### DURÉE DE PASSAGE 100%\*

2h28 Durée moyenne de passage  
2h02 Durée médiane de passage  
84% Passages en moins de 4h  
73% Lors d'une hospit. post-urgences  
87% Lors d'un retour au domicile

### DIAGNOSTIC PRINCIPAL 92%\*

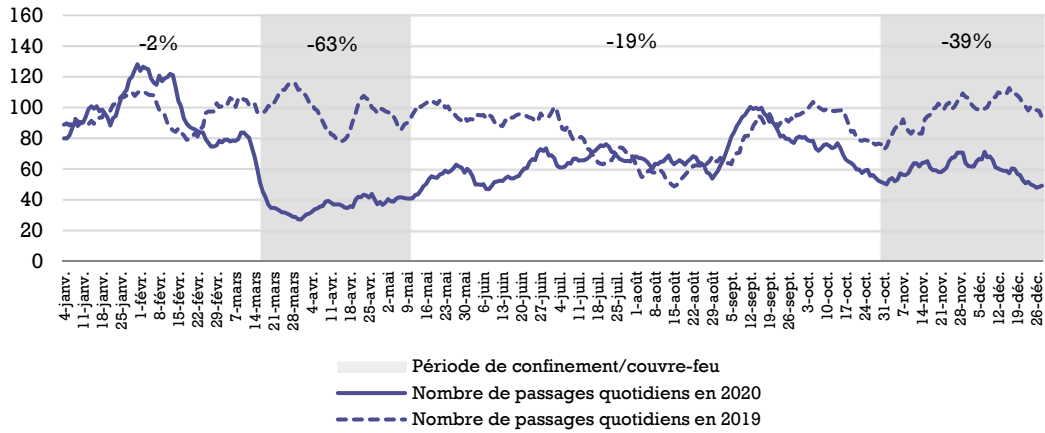
52% Médico-chirurgical  
41% Traumatologique  
4% Psychiatrique  
1% Toxicologique  
3% Autres recours

Source : RPU - Exploitation ORU Pays de la Loire  
\* taux de RPU considérés comme faibles ; nd : non disponible (données non exploitables ou non fiables)  
PDSA : permanence des soins ambulatoires  
SMUR : structure mobile d'urgence et de réanimation (comprend le transport en hélicoptère héli-SMUR)  
VSAV : véhicule de secours et d'assistance aux victimes des services de santé et de secours médical des sapeurs-pompiers  
CCMU : Classification clinique des malades aux urgences

## VARIATIONS TEMPORELLES

### Nombre moyen quotidien de passages aux urgences (en moyenne mobile sur 7 jours)

CH du Mans - Service d'urgences pédiatriques (2019-2020)



Source : RPU (ORU Pays de la Loire)

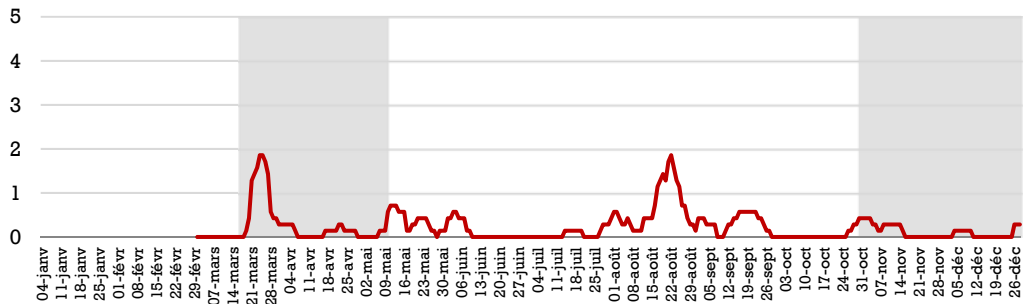
Lire la figure : Fin mars 2020 on dénombrait environ 30 passages quotidiens au service d'urgences pédiatriques du CH Le Mans, contre environ 115 à la même période en 2019. Sur l'ensemble de la période du premier confinement (du 17 mars au 10 mai 2020), le nombre de passages a diminué de 63 % par rapport à la même période en 2019 pour ce service.



## PASSAGES AVEC SUSPICION DE COVID-19

### Évolution du nombre quotidien de passages aux urgences avec suspicion de Covid-19 (en moyenne mobile sur 7 jours)

CH du Mans - Service d'urgences pédiatriques (2020)



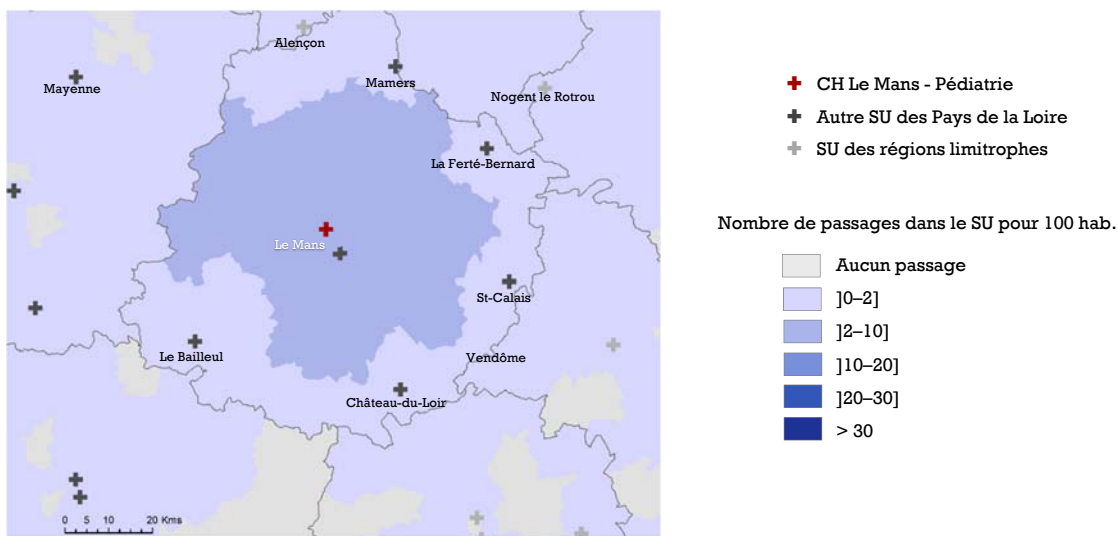
Source : RPU (ORU Pays de la Loire)

Lire la figure : Fin mars 2020 on dénombrait en moyenne 2 passages quotidiens pour suspicion de Covid-19 au service d'urgences pédiatriques du CH Le Mans.

**CARTOGRAPHIE : TAUX DE RECOURS**

**Taux de recours au service d'urgences selon le code géographique PMSI de résidence**

**CH du Mans - Service d'urgences pédiatriques (2020)**



Sources : RPU (ORU Pays de la Loire), RP (Insee)

Lire la figure : pour chaque code géographique PMSI, le taux de recours correspond au nombre de passages dans le SU en 2020 de patients domiciliés dans les communes ayant ce code géographique, rapporté à la population de ce territoire au recensement de 2017 (tous âges).