

### 3.4.6. CH du Mans - Service d'urgences adultes

#### QUALITÉ DE LA TRANSMISSION DES RPU

► **Aucune rupture majeure de transmission**

L'établissement a transmis sans discontinuer au cours de l'année 2020, **chaque jour en moyenne 146 RPU concernant le SU adultes**.

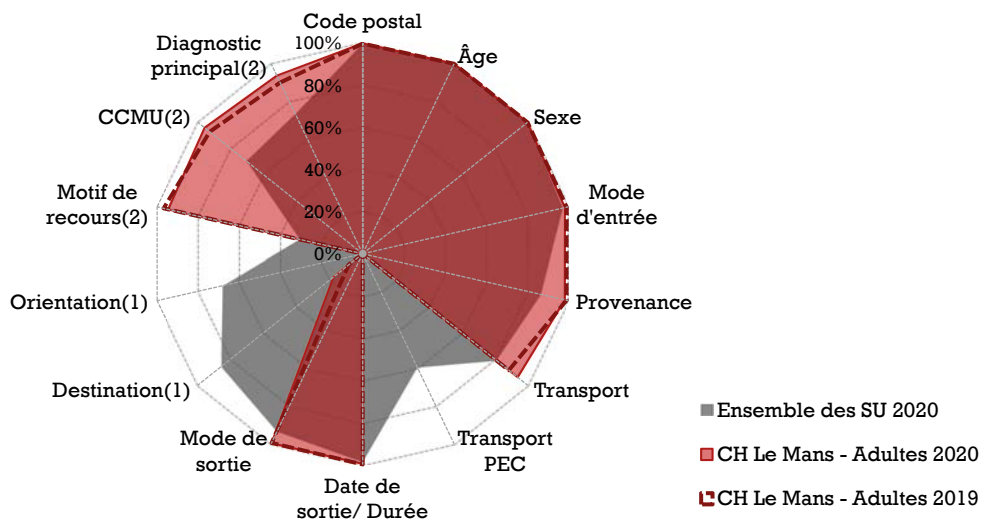
#### QUALITÉ DU RECUEIL

► **Exploitabilité des données<sup>17</sup>**

L'exploitabilité des RPU en 2020 est excellente sur la majorité des items. Elle est faible pour l'item **Destination**, et nulle ou quasi nulle concernant les items **Mode de prise en charge pendant le transport** et **Orientation**. Par rapport à 2019, l'exploitabilité s'est améliorée pour le **Mode de transport** (+5 %) et pour la **Destination** (+9 %).

**Radars d'exploitabilité des items RPU**

CH du Mans - Service d'urgences adultes (2019-2020)



Source : RPU (ORU Pays de la Loire)

PEC : prise en charge médicale ou paramédicale.

1. Parmi les RPU avec mode de sortie transfert ou mutation.

2. Hors RPU avec orientation 'fugue', 'parti sans attendre' et 'réorientation'.

► **Fiabilité des données**

Compte tenu du faible nombre de RPU disposant de données exploitables et/ou d'une répartition des RPU selon les modalités de l'item aberrante, les résultats d'activité concernant le **Mode de transport** sont considérés comme non fiables et ne sont donc pas présentés dans les chiffres-clés ci-après.

L'établissement n'a pas signalé à l'ORU de problème de recueil des données d'horodatage en 2020. Les durées de passages sont donc présentées dans les chiffres-clés ci-après. Elles sont toutefois à interpréter avec précaution compte tenu des limites indiquées en page 28.

<sup>17</sup> Le taux d'exploitabilité correspond au taux de "bon" remplissage : il est égal au nombre de RPU pour lesquels l'information pour l'item est renseignée et conforme au cahier des charges régional [2], divisé par le nombre total de RPU transmis.

## CHIFFRES-CLÉS DE L'ACTIVITÉ 2020

► Le SU adultes du CH du Mans est le 1<sup>er</sup> SU de Sarthe (/8) et le 4<sup>e</sup> de la région (/30) en volume d'activité annuel. Ses transmissions de RPU ont diminué de 12 % par rapport à 2019.

### RECUEIL DES DONNÉES

53 540 RPU transmis en 2020  
-11,8% Évolution 2019 / 2020

### PATIENTS 100%\*

1,05 Sex-ratio (H/F)  
53,9 Age moyen  
12% Moins de 25 ans  
34% 25 à 49 ans  
30% 50 à 74 ans  
24% 75 ans et plus

### ARRIVÉES

48% PDSA  
30% Nuit [20h - 08h]

### Mode de transport 0%\*

nd Moyen personnel  
nd SMUR (y c transport hélicoptéré)  
nd VSAV  
nd Ambulance privée

### CCMU 96%\*

10% CCMU 1  
1% CCMU 4-5 (urgences vitales)

### MODE DE SORTIE 100%\*

48% Hospitalisation post-urgences  
48% Mutation interne  
<1% Transfert externe  
52% Retour au domicile

### DURÉE DE PASSAGE 100%\*

3h30 Durée moyenne de passage  
2h57 Durée médiane de passage  
65% Passages en moins de 4h  
67% Lors d'une hospit. post-urgences  
64% Lors d'un retour au domicile

### DIAGNOSTIC PRINCIPAL 94%\*

65% Médico-chirurgical  
23% Traumatologique  
6% Psychiatrique  
4% Toxicologique  
2% Autres recours

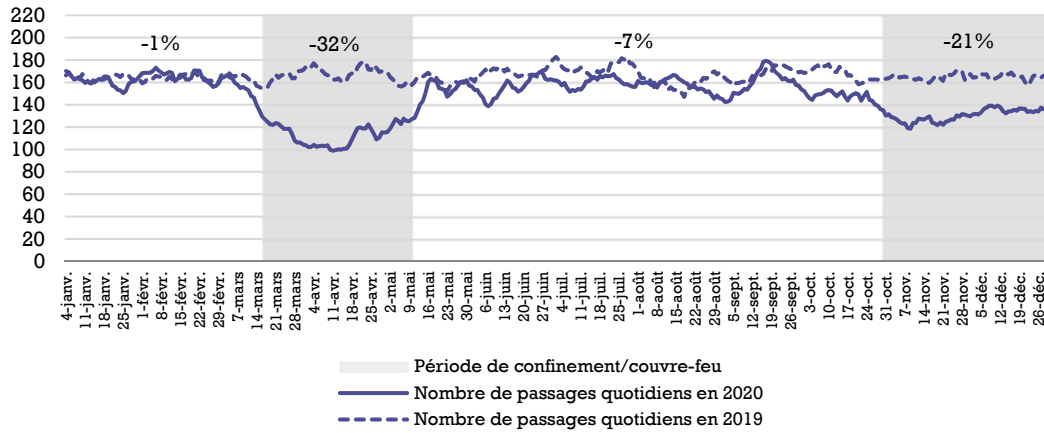


Source : RPU - Exploitation ORU Pays de la Loire  
\* taux de RPU considérés comme faibles ; nd : non disponible (données non exploitables ou non fiables)  
PDSA : permanence des soins ambulatoires  
SMUR : structure mobile d'urgence et de réanimation (comprend le transport en hélicoptère héli-SMUR)  
VSAV : véhicule de secours et d'assistance aux victimes des services de santé et de secours médical des sapeurs-pompiers  
CCMU : Classification clinique des malades aux urgences

## VARIATIONS TEMPORELLES

### Nombre moyen quotidien de passages aux urgences (en moyenne mobile sur 7 jours)

CH du Mans - Service d'urgences adultes (2019-2020)



Source : RPU (ORU Pays de la Loire)

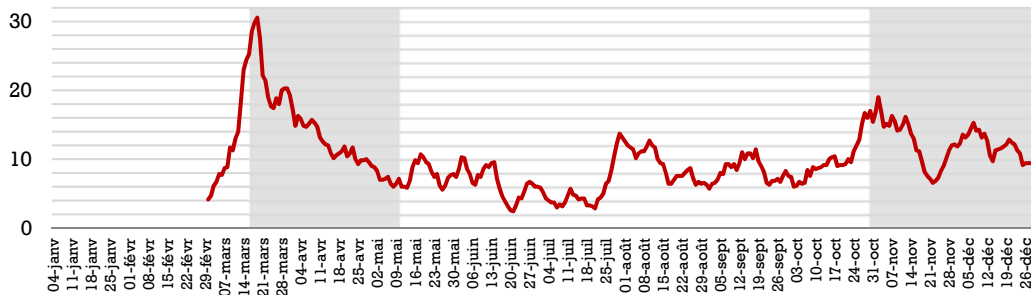
Lire la figure : Fin mars 2020 on dénombrait environ 110 passages quotidiens au service d'urgences adultes du CH Le Mans, contre environ 165 à la même période en 2019. Sur l'ensemble de la période du premier confinement (du 17 mars au 10 mai 2020), le nombre de passages a diminué de 32 % par rapport à la même période en 2019 pour ce service.



## PASSAGES AVEC SUSPICION DE COVID-19

### Évolution du nombre quotidien de passages aux urgences avec suspicion de Covid-19 (en moyenne mobile sur 7 jours)

CH du Mans - Service d'urgences adultes (2020)



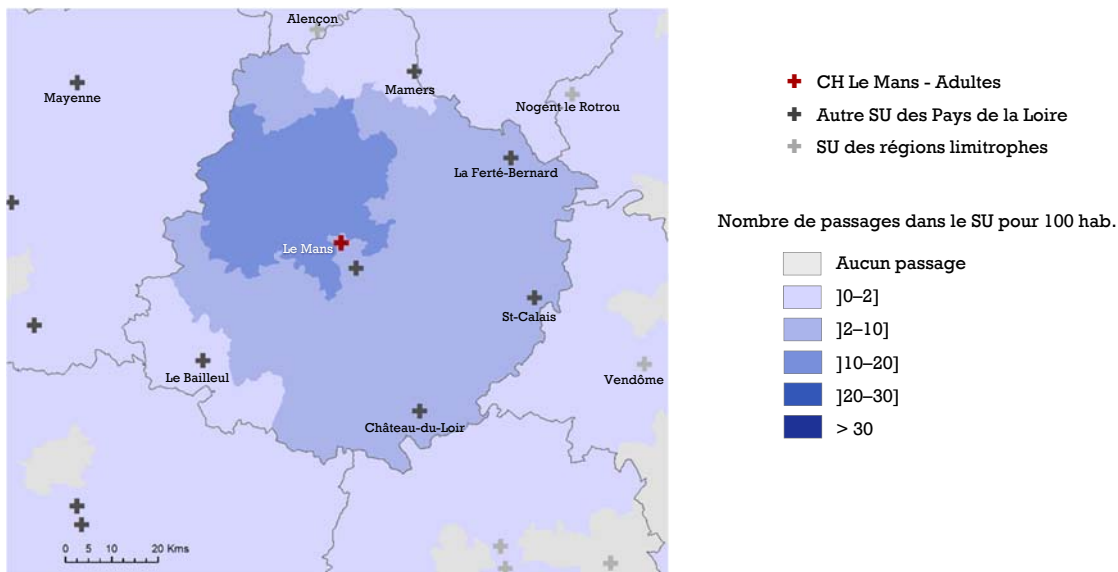
Source : RPU (ORU Pays de la Loire)

Lire la figure : Fin mars 2020 on dénombrait en moyenne 30 passages quotidiens pour suspicion de Covid-19 au service d'urgences adultes du CH Le Mans.

**CARTOGRAPHIE : TAUX DE RECOURS**

**Taux de recours au service d'urgences selon le code géographique PMSI de résidence**

CH du Mans - Service d'urgences adultes (2020)



Sources : RPU (ORU Pays de la Loire), RP (Insee)

Lire la figure : pour chaque code géographique PMSI, le taux de recours correspond au nombre de passages dans le SU en 2020 de patients domiciliés dans les communes ayant ce code géographique, rapporté à la population de ce territoire au recensement de 2017 (tous âges).