

3.2. SERVICES D'URGENCES DE MAINE-ET-LOIRE (49)

3.2.1. CHU d'Angers - Service d'urgences pédiatriques

QUALITÉ DE LA TRANSMISSION DES RPU

► **Aucune rupture majeure de transmission**

L'établissement a transmis sans discontinuer au cours de l'année 2020, **chaque jour en moyenne 57 RPU concernant le SU pédiatriques.**

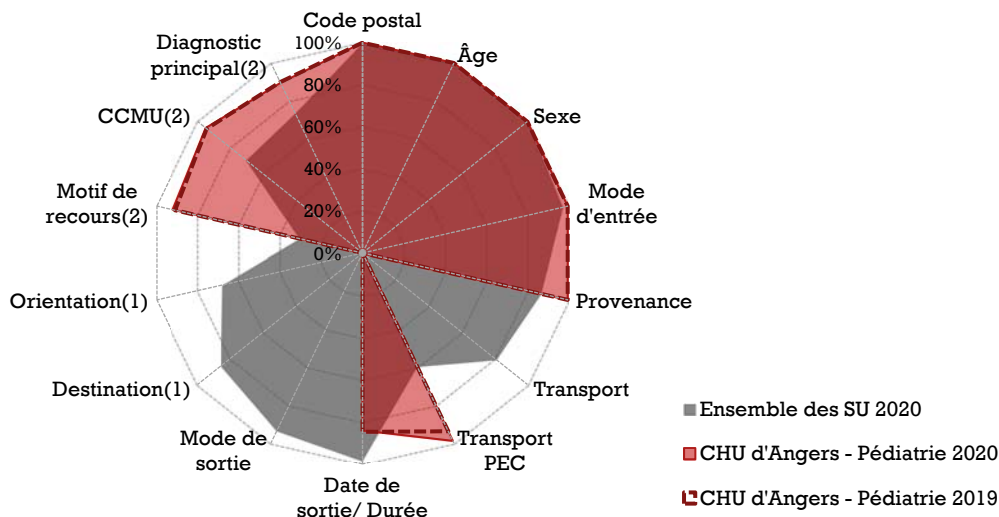
QUALITÉ DU RECUEIL

► **Exploitabilité des données¹⁷**

L'exploitabilité des RPU en 2020 est excellente pour la majorité des items. Elle est toutefois nulle concernant les items **Mode de transport, Mode de sortie, Destination** et **Orientation**. L'exploitabilité du **Mode de prise en charge pendant le transport** a augmenté de 5 % entre 2019 et 2020.

Radars d'exploitabilité des items RPU

CHU d'Angers - Service d'urgences pédiatriques (2019-2020)



Source : RPU (ORU Pays de la Loire)

PEC : prise en charge médicale ou paramédicale.

1. Parmi les RPU avec mode de sortie transfert ou mutation.

2. Hors RPU avec orientation 'fugue', 'parti sans attendre' et 'réorientation'.

► **Fiabilité des données**

Compte tenu du faible nombre de RPU disposant de données exploitables et/ou d'une répartition des RPU selon les modalités de l'item aberrante, les résultats d'activité concernant le **Mode de transport** et le **Mode de sortie** sont considérés comme non fiables et ne sont donc pas présentés dans les chiffres-clés ci-après.

L'établissement n'a pas signalé à l'ORU de problème de recueil des données d'horodatage en 2020. Les durées de passages sont donc présentées dans les chiffres-clés ci-après. Elles sont toutefois à interpréter avec précaution compte tenu des limites indiquées en page 28.

¹⁷ Le taux d'exploitabilité correspond au taux de "bon" remplissage : il est égal au nombre de RPU pour lesquels l'information pour l'item est renseignée et conforme au cahier des charges régional [2], divisé par le nombre total de RPU transmis.

CHIFFRES-CLÉS DE L'ACTIVITÉ 2020

► Le SU pédiatriques du CHU d'Angers est le 5^e SU de Maine-et-Loire (/5) et le 17^e de la région (/30) en volume d'activité annuel. Ses transmissions de RPU ont diminué de 26 % par rapport à 2019.

RECUEIL DES DONNÉES

21 012 RPU transmis en 2020
-25,8% Évolution 2019 / 2020

PATIENTS 100%*

1,22 Sex-ratio (H/F)
5,7 Age moyen
16% Moins de 1 an
39% 1 à 5 ans
22% 6 à 10 ans
18% 11 à 14 ans
5% 15 à 17 ans

ARRIVÉES

49% PDSA
29% Nuit [20h - 08h]

Mode de transport 0%*

nd Moyen personnel
nd SMUR (y c transport hélicoptéré)
nd VSAV
nd Ambulance privée

CCMU 95%*

34% CCMU 1
<1% CCMU 4-5 (urgences vitales)

MODE DE SORTIE 0%*

nd Hospitalisation post-urgences
nd Mutation interne
nd Transfert externe
nd Retour au domicile

DURÉE DE PASSAGE 84%*

2h30 Durée moyenne de passage
2h01 Durée médiane de passage
85% Passages en moins de 4h
nd Lors d'une hospit. post-urgences
nd Lors d'un retour au domicile

DIAGNOSTIC PRINCIPAL 80%*

55% Médico-chirurgical
39% Traumatologique
3% Psychiatrique
<1% Toxicologique
3% Autres recours

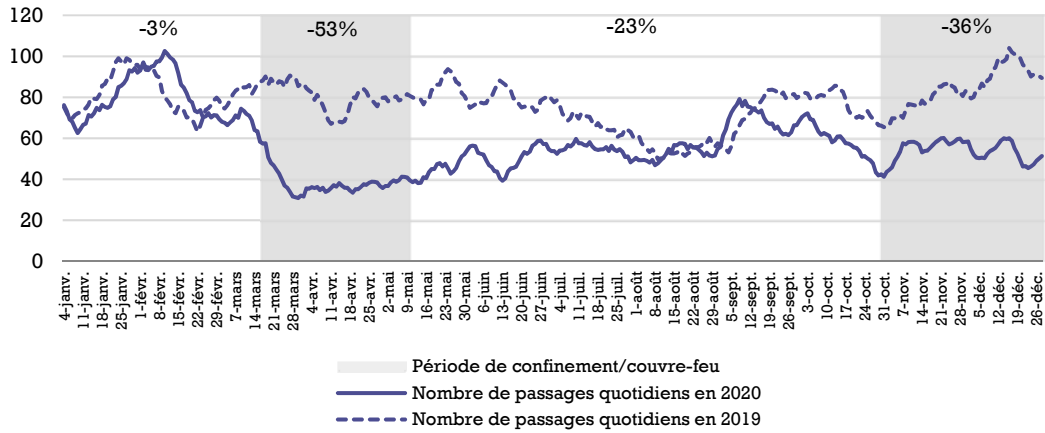


Source : RPU - Exploitation ORU Pays de la Loire
* taux de RPU considérés comme faibles ; nd : non disponible (données non exploitables ou non fiables)
PDSA : permanence des soins ambulatoires
SMUR : structure mobile d'urgence et de réanimation (comprend le transport en hélicoptère héli-SMUR)
VSAV : véhicule de secours et d'assistance aux victimes des services de santé et de secours médical des sapeurs-pompiers
CCMU : Classification clinique des malades aux urgences

VARIATIONS TEMPORELLES

Nombre moyen quotidien de passages aux urgences (en moyenne mobile sur 7 jours)

CHU d'Angers - Service d'urgences pédiatriques (2019-2020)



Source : RPU (ORU Pays de la Loire)

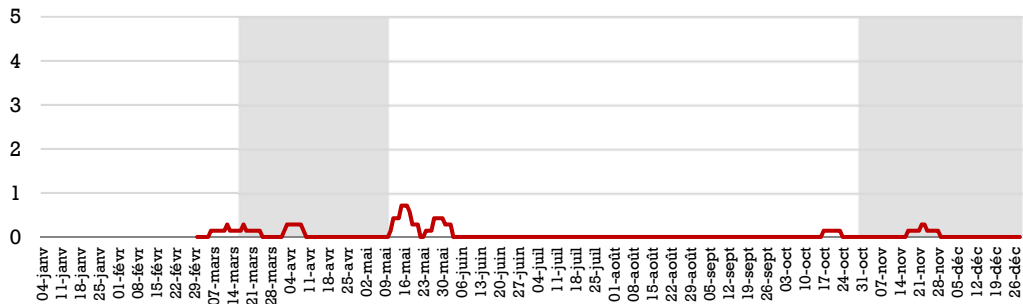
Lire la figure : Fin mars 2020 on dénombrait environ 30 passages quotidiens au service d'urgences pédiatriques du CHU d'Angers, contre environ 90 à la même période en 2019. Sur l'ensemble de la période du premier confinement (du 17 mars au 10 mai 2020), le nombre de passages a diminué de 53 % par rapport à la même période en 2019 pour ce service.



PASSAGES AVEC SUSPICION DE COVID-19

Évolution du nombre quotidien de passages aux urgences avec suspicion de Covid-19 (en moyenne mobile sur 7 jours)

CHU d'Angers - Service d'urgences pédiatriques (2020)



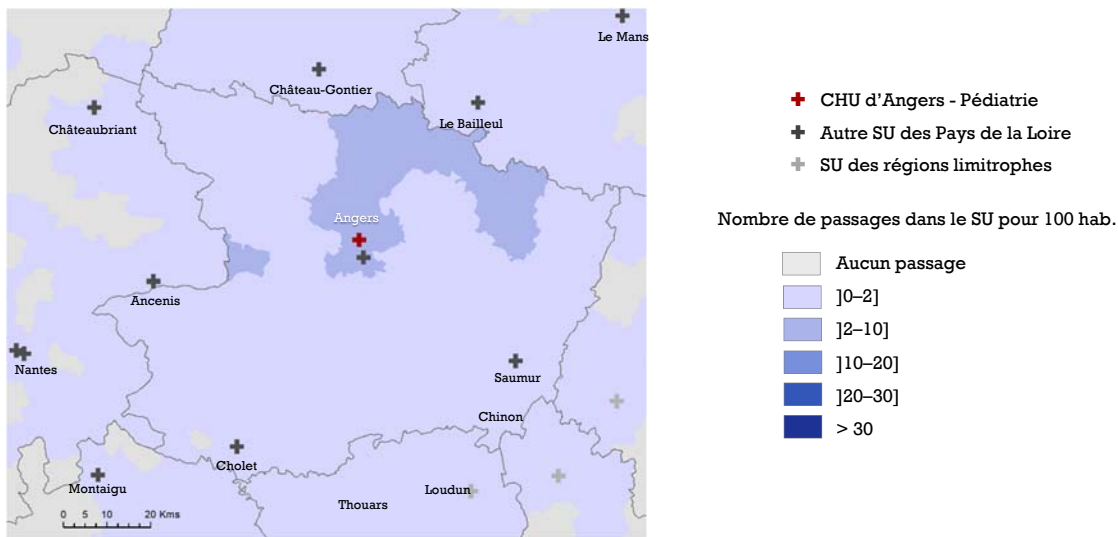
Source : RPU (ORU Pays de la Loire)

Lire la figure : Mi-mai 2020 on dénombrait en moyenne 1 passage quotidien pour suspicion de Covid-19 au service d'urgences pédiatriques du CHU d'Angers.

CARTOGRAPHIE : TAUX DE RECOURS

Taux de recours au service d'urgences selon le code géographique PMSI de résidence

CHU d'Angers - Service d'urgences pédiatriques (2020)



Sources : RPU (ORU Pays de la Loire), RP (Insee)

Lire la figure : pour chaque code géographique PMSI, le taux de recours correspond au nombre de passages dans le SU en 2020 de patients domiciliés dans les communes ayant ce code géographique, rapporté à la population de ce territoire au recensement de 2017 (tous âges).