

## 3.2. SERVICES D'URGENCES DE MAINE-ET-LOIRE (49)

### 3.2.1. CHU d'Angers - Service d'urgences pédiatriques

#### QUALITÉ DE LA TRANSMISSION DES RPU

► **Aucune rupture majeure de transmission**

L'établissement a transmis sans discontinuer au cours de l'année 2019, **chaque jour en moyenne 77 RPU concernant le SU pédiatriques.**

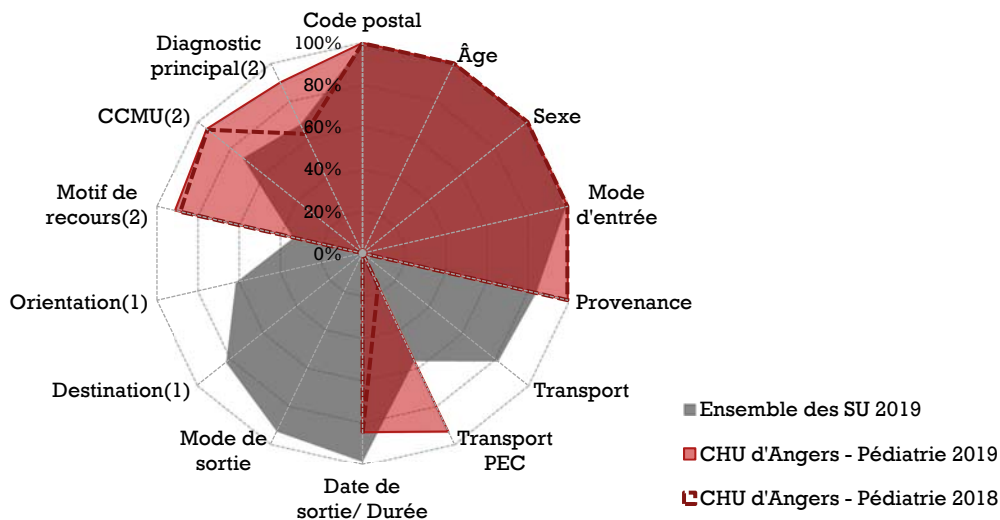
#### QUALITÉ DU RECUEIL

► **Exploitabilité des données<sup>17</sup>**

L'exploitabilité des RPU en 2019 concernant les items **Mode de transport, Mode de sortie, Destination et Orientation** est nulle. Elle a augmenté de 77 % entre 2018 et 2019 pour l'item **Mode de prise en charge pendant le transport** et de 27 % pour l'item **Diagnostic Principal**.

**Radars d'exploitabilité des items RPU**

CHU d'Angers - Service d'urgences pédiatriques (2018-2019)



Source : RPU (ORU Pays de la Loire)

Champ : ensemble des RPU transmis en 2019

PEC : prise en charge médicale ou paramédicale.

1. Parmi les RPU avec mode de sortie transfert ou mutation.

2. Hors RPU avec orientation 'fugue', 'parti sans attendre' et 'réorientation'.

► **Fiabilité des données**

Compte tenu du faible nombre de RPU disposant de données exploitables et/ou d'une répartition des RPU selon les modalités de l'item aberrante, les résultats d'activité concernant le **Mode de transport, Mode de sortie** et la **CCMU** sont considérés comme non fiables et ne sont donc pas présentés dans les chiffres clés ci-après.

L'établissement n'a pas signalé à l'ORU de problème de recueil des données d'horodatage en 2019. Les durées de passages sont donc présentées. Elles sont toutefois à interpréter avec précaution compte tenu des limites indiquées en page 33.

<sup>17</sup> Le taux d'exploitabilité correspond au taux de "bon" remplissage : il est égal au nombre de RPU pour lesquels l'information pour l'item est renseignée et conforme au cahier des charges régional [2], divisé par le nombre total de RPU transmis.

## CHIFFRES CLÉS DE L'ACTIVITÉ 2019

► Le SU pédiatriques du CHU d'Angers est le 5<sup>e</sup> SU de Maine-et-Loire (/5) et le 16<sup>e</sup> de la région (/30) en volume d'activité annuel. Ses transmissions de RPU ont augmenté de 11,3 % par rapport à 2018.

### RECUEIL DES DONNÉES

28 255 RPU transmis en 2019  
+11,3% Évolution 2018 / 2019

### PATIENTS 100%\*

1,22 Sex-ratio (H/F)  
5,7 Age moyen  
16% Moins de 1 an  
40% 1 à 5 ans  
23% 6 à 10 ans  
18% 11 à 14 ans  
4% 15 à 17 ans

### MODE DE SORTIE 0%\*

nd Hospitalisation post-urgences  
nd Mutation interne  
nd Transfert externe  
nd Retour au domicile

### ARRIVÉES

51% PDSA  
30% Nuit [20h - 08h[

Mode de transport 0%\*  
nd Moyen personnel  
nd SMUR (y c transport hélicoptéré)  
nd VSAV  
nd Ambulance privée

### CCMU 0%\*


nd CCMU 1  
nd CCMU 4-5 (urgences vitales)

### DURÉE DE PASSAGE 85%\*

2h32 Durée moyenne de passage  
2h04 Durée médiane de passage  
85% Passages en moins de 4h  
nd Lors d'une hospit. post-urgences  
nd Lors d'un retour au domicile

### DIAGNOSTIC PRINCIPAL 90%\*

60% Médico-chirurgical  
34% Traumatologique  
3% Psychiatrique  
0% Toxicologique  
3% Autres recours



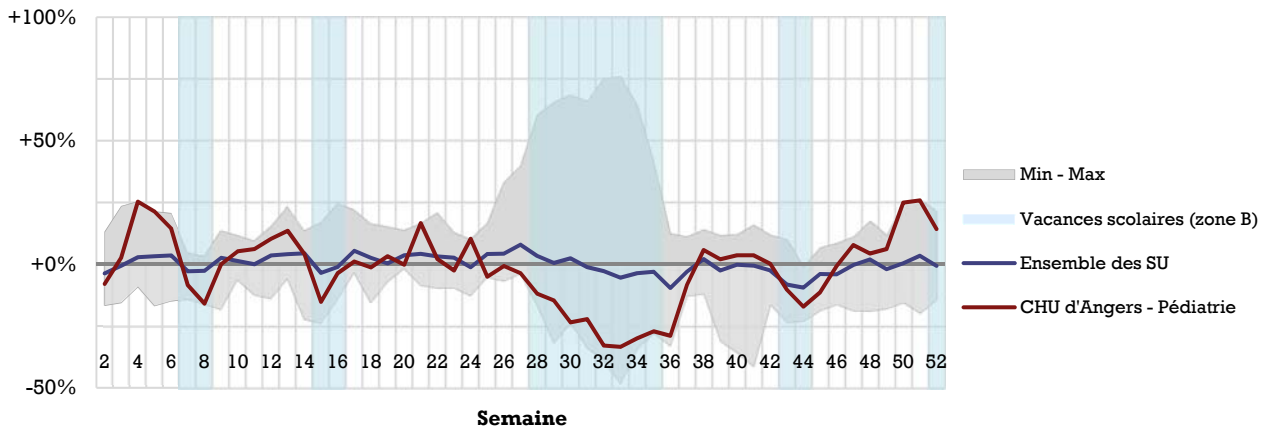
Source : RPU - Exploitation ORU Pays de la Loire  
\* taux de RPU considérés comme fiables ; nd : non disponible (données non exploitables ou non fiables)  
PDSA : permanence des soins ambulatoires  
SMUR : structure mobile d'urgence et de réanimation (comprend le transport en hélicoptère héli-SMUR)  
VSAV : véhicule de secours et d'assistance aux victimes des services de santé et de secours médical des sapeurs-pompiers  
CCMU : Classification clinique des malades aux urgences

### VARIATIONS TEMPORELLES

► L'activité du SU Pédiatrique du CHU d'Angers est très fortement liée au calendrier des vacances scolaires et aux périodes épidémiques hivernales. En 2019, l'activité maximale est enregistrée en semaine 4 (+25 % par rapport à la médiane du nombre de passages hebdomadaires). Elle est minimale pendant les grandes vacances d'été (-33 % en semaines 32 et 33 soit entre le 5 et le 18 août 2019).

#### Variation hebdomadaire<sup>1</sup> du nombre de passages dans les services d'urgences

CHU d'Angers - Service d'urgences pédiatriques, ensemble des SU des Pays de la Loire (2019)



Source : RPU (ORU Pays de la Loire)

Champ : SU des pays de la Loire ayant transmis des RPU sur l'ensemble de l'année 2019, soit 29 SU (/30). RPU du lundi 7 janvier au dimanche 29 décembre 2019 (semaines complètes).

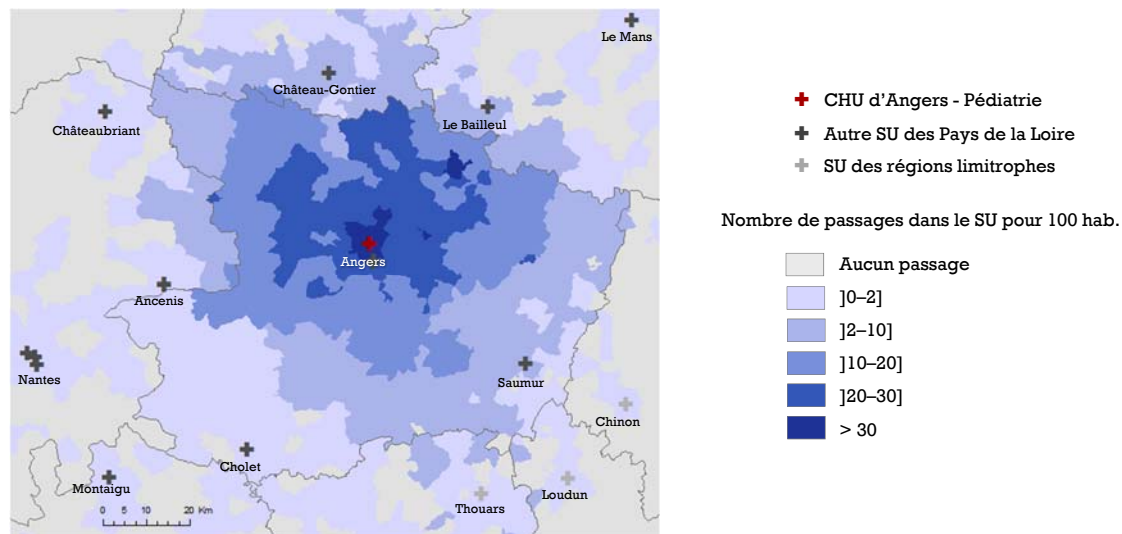
1. En % par rapport à la médiane du nombre de passages hebdomadaires de l'année 2019.

Lire la figure : Au cours de la semaine 33, un SU a eu une activité diminuée de 48 % par rapport à la médiane de son nombre de passages hebdomadaires (courbe Min), un autre a eu une activité augmentée de 76 % (courbe Max). Si l'on considère l'ensemble des SU ayant transmis des RPU sur l'ensemble de l'année 2019, soit 29 SU (/30), l'activité au cours de cette semaine 33 était globalement inférieure de 5 % à la médiane (courbe Ensemble des SU).

### CARTOGRAPHIE : TAUX DE RECOURS

#### Taux de recours au service d'urgences selon la commune de résidence

CHU d'Angers - Service d'urgences pédiatriques (2019)



Sources : RPU (ORU Pays de la Loire), RP (Insee)

Lire la figure : pour chaque commune, le taux de recours correspond au nombre de passages dans le SU en 2019 de patients domiciliés dans cette commune, rapporté à la population de cette commune au recensement de 2017.